

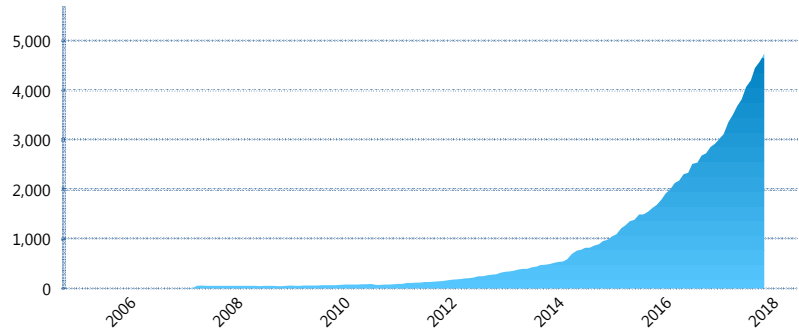
### I. INFORMACIÓN FINANCIERA

#### I) Detalles del Fondo

Detalles del Fondo	
Razón Social	Fondo Profuturo LP, S.A de C.V, Siefore
Inicio de Operaciones	01/06/2005
Tipo de Fondo	Complementaria
Clave Bolsa	PROF-LP
Activos Administrados *	4,744
ISIN	MX54PR3X0026
Comisión Anual	1.25%
Administrador	Profuturo Afore, S.A. de C.V.
Director General	Lic. Arturo García Rodríguez
Presidente del Consejo	Alberto Baillères González

#### Activos Administrados \*

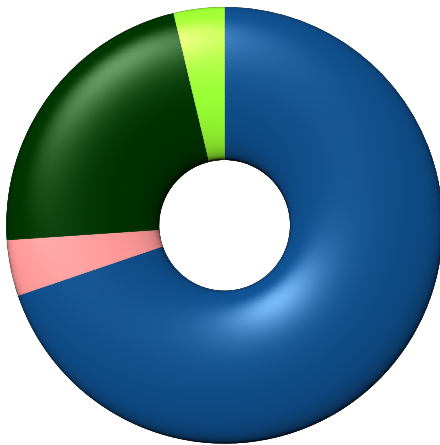
\$4,744



\*Cifras en millones de pesos

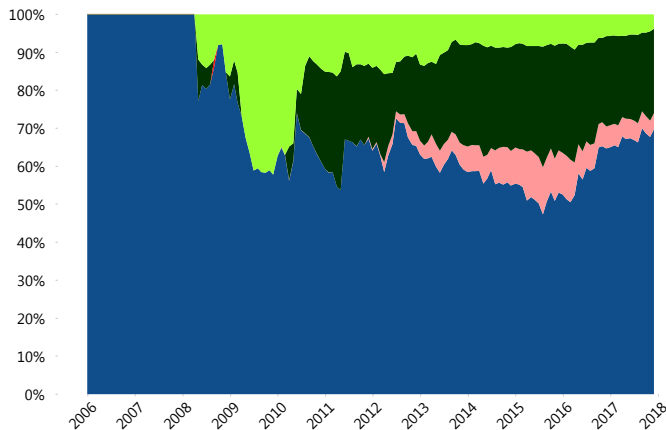
Contiene el efecto de fusiones, cortes transversales y transferencias por edad. Para mayor información consultar: <http://www.consar.gob.mx/gobmx/Aplicativo/Factsheets/EC/ECSAR.pdf>

#### II) Inversiones



Deuda Gubernamental	69.79%
Deuda Nacional	4.14%
Renta Variable Internacional	22.30%
Renta Variable Nacional	3.77%

#### Evolución de Inversiones



Deuda Gubernamental	Renta Variable Nacional
Deuda Internacional	
Deuda Nacional	
Renta Variable Internacional	

Tipo de Instrumento		Profuturo (SAC)	Sistema Adicional...
Renta Variable Nacional	Renta Variable Nacional	3.77%	3.90%
	<b>Total</b>	<b>3.77%</b>	<b>3.90%</b>
Renta Variable Internacional	Renta Variable Internacional	22.30%	15.18%
	<b>Total</b>	<b>22.30%</b>	<b>15.18%</b>
Mercancías	Mercancías	0.00%	0.47%
	<b>Total</b>	<b>0.00%</b>	<b>0.47%</b>
FIBRAS	FIBRAS	0.00%	1.38%
	<b>Total</b>	<b>0.00%</b>	<b>1.38%</b>
Estructurado	Estructurados	0.00%	0.05%
	<b>Total</b>	<b>0.00%</b>	<b>0.05%</b>
Deuda Nacional	Alimentos	0.05%	0.27%
	Automotriz	0.00%	0.09%
	Banca de Desarrollo	1.44%	1.48%
	Bancario	0.47%	0.98%
	Bebidas	0.02%	0.15%
	Cemento	0.00%	0.01%
	Centros Comerciales	0.00%	0.00%
	Consumo	0.01%	0.16%
	Empresas Productivas del Estado	0.88%	2.64%
	Estados	0.16%	1.51%
	Europesos	0.00%	0.86%
	Grupos Industriales	0.04%	0.05%
	Infraestructura	0.20%	1.54%
	Otros	0.50%	0.44%
	Papel	0.03%	0.01%
	Serv. Financieros	0.00%	0.10%
	Telecom	0.26%	0.26%
	Transporte	0.00%	0.01%
	Vivienda	0.09%	1.48%
	<b>Total</b>	<b>4.14%</b>	<b>12.05%</b>
Deuda Internacional	Deuda Internacional	0.00%	0.01%
	<b>Total</b>	<b>0.00%</b>	<b>0.01%</b>
Deuda Gubernamental	BONDES	6.82%	13.41%
	BONOS	2.14%	16.72%
	BPA182	0.00%	0.36%
	BPAS	0.00%	0.19%
	BPAT	0.00%	0.96%
	CBIC	0.00%	0.11%
	CETES	34.15%	13.99%
	REPORTO	0.00%	2.37%
	UDIBONO	26.68%	18.75%
	UMS	0.00%	0.10%
<b>Total</b>	<b>69.79%</b>	<b>66.95%</b>	
<b>Total</b>	<b>100.00%</b>	<b>100.00%</b>	

\*\*Considera las inversiones de todo el grupo de SIEFORES Adicionales  
Cifras al cierre de noviembre de 2017

### III) Desempeño

#### Rendimiento Bolsa

Tipo	Profuturo (SAC)	Sistema Adicionales
1 año	9.12%	8.87%
2 años	6.99%	5.55%
3 años	6.26%	4.72%
5 años	6.96%	4.98%

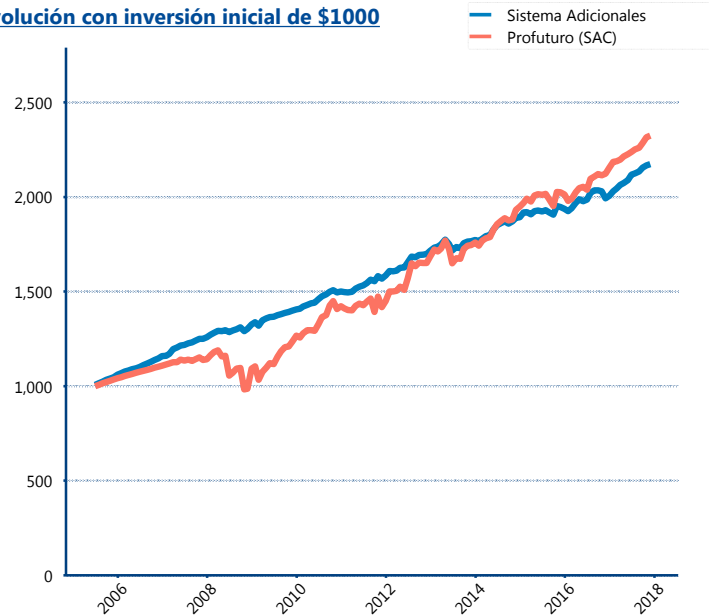
#### Indicador de Rendimiento Neto

N/A

N/A

N/A

#### Evolución con inversión inicial de \$1000



Construido con el precio de la Siefore registrado en la Bolsa Mexicana de Valores

### IV) Medidas de sensibilidad y riesgos

#### Evolución del Plazo Promedio Ponderado

